

ТУЛЬСКАЯ
ОБЛАСТЬ



ЦЕНТРАЛИЗАЦИЯ ЗАКУПОК ЗАКАЗЧИКОВ ТУЛЬСКОЙ ОБЛАСТИ, в том числе муниципальных

Орган власти по регулированию
контрактной системы в сфере закупок

Министерство финансов
Тульской области

УРОВЕНЬ СУБЪЕКТА

Уполномоченное
учреждение

ГКУ ТО «Центр организации закупок»

заказчик

заказчик

заказчик

290 ЗАКАЗЧИКОВ

УРОВЕНЬ РАЙОНА (ОКРУГА)

Уполномоченный
орган (учреждение)

29 Уполномоченных органов (учреждений)

заказчик

заказчик

заказчик

1600 ЗАКАЗЧИКОВ

УРОВЕНЬ ПОСЕЛЕНИЙ

заказчик

заказчик

заказчик

ТУЛЬСКАЯ
ОБЛАСТЬ



РЕЗУЛЬТАТЫ ЦЕНТРАЛИЗАЦИИ ЗАКУПОК

ГОД	количество закупок		количество заявок	численность сотрудников уу
	всего	в т.ч. совместных закупок		
2016	10 265	583	24 246	40
2015	8 354	580	22 507	40
2014	10 546	550	20 078	40
2013	8 538	340	12 368	28

ТУЛЬСКАЯ
ОБЛАСТЬ



РАЗМЕЩЕНИЕ ЗАКУПОК УПОЛНОМОЧЕННЫМ УЧРЕЖДЕНИЕМ

для государственных заказчиков в 2016 году



Опубликовано

7 215

ЗАКУПОК



Объём размещения
составил

16.344 **₽**

МЛРД




Для СМП и СОНКО
размещено закупок

на 7 **₽**

МЛРД

БОЛЕЕ

40%



Общая экономия
составила

1.5 **₽**

МЛРД

9.2%

ТУЛЬСКАЯ
ОБЛАСТЬ



РАЗМЕЩЕНИЕ ЗАКУПОК УПОЛНОМОЧЕННЫМ УЧРЕЖДЕНИЕМ

для муниципальных заказчиков в 2016 году



Опубликовано

3 050

ЗАКУПОК



Объём размещения
составил

13.676 Р

МЛРД



Для субъектов малого
предпринимательства
размещено закупок

на 2.2 Р

МЛРД



Общая экономия
составила

606.5 Р

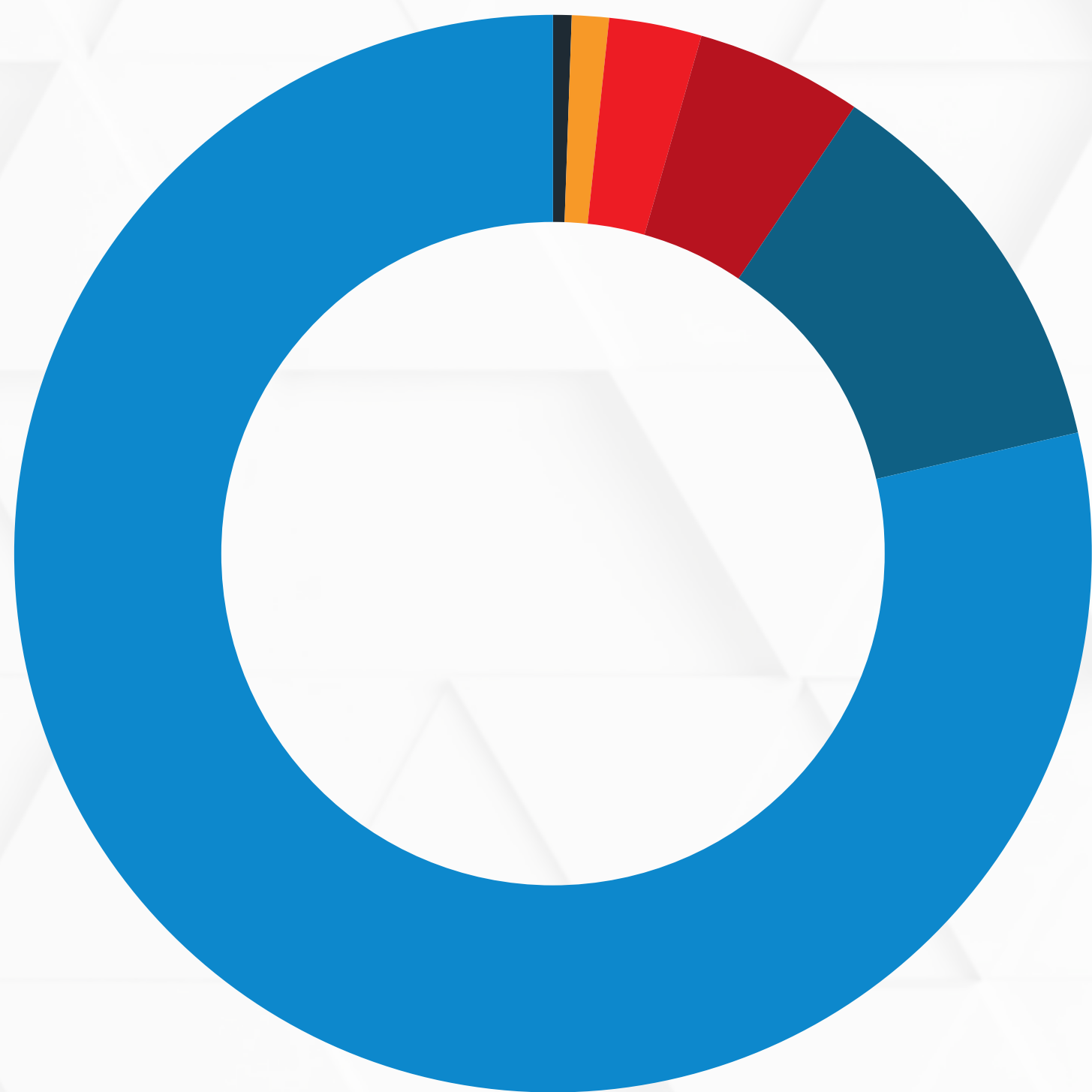
МЛН

4.9%

ТУЛЬСКАЯ
ОБЛАСТЬ



ОБЪЁМЫ И ДОЛИ СРЕДСТВ ПО ВИДАМ ЗАКУПОК ГОСУДАРСТВЕННЫХ ЗАКАЗЧИКОВ В ТУЛЬСКОЙ ОБЛАСТИ В 2016 ГОДУ, млн рублей с учётом закупок, самостоятельно размещённых заказчиками



79% 15 831.95
электронные
аукционы

3% 522
все виды
конкурсов

12% 2 487
закупки
у единственного
поставщика

1% 176.7
запросы
котировок

5% 1 086
закупка
у единственного
поставщика
по пп. 4 и 5

0.4% 78.1
запросы
предложений

ТУЛЬСКАЯ
ОБЛАСТЬ



УКРУПНЁННАЯ СТРУКТУРА ЗАКУПОК ГОСУДАРСТВЕННЫХ ЗАКАЗЧИКОВ

по затраченным средствам



20% лекарственные средства

7% поставка продуктов и организация питания

14% мед. оборудование и изделия мед. назначения

7% закупка автомобилей и спец. техники, обслуживание, ГСМ

14% строительные и дорожные материалы

6% финансовые услуги

13% иные расходы

4% IT услуги и компьютерная техника

11% строительно-подрядные работы

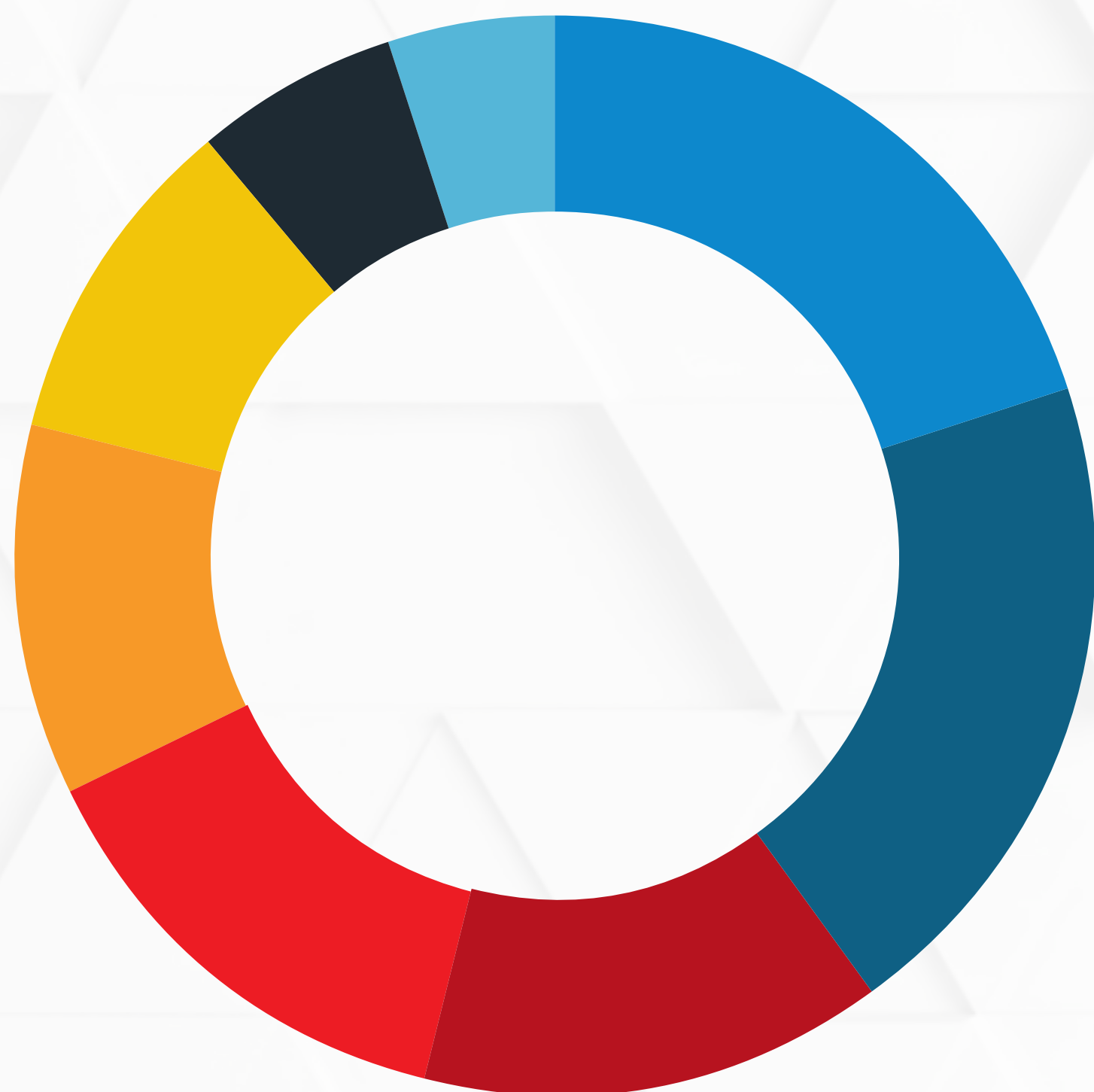
4% обслуживание имущества

ТУЛЬСКАЯ
ОБЛАСТЬ



УКРУПНЁННАЯ СТРУКТУРА ЗАКУПОК МУНИЦИПАЛЬНЫХ ЗАКАЗЧИКОВ

по затраченным средствам



20%

строительно-
подрядные
работы

20%

иные
расходы

14%

ремонт
и содержание
дорог

14%

участие
в долевом
строительстве

11%

приобретение
жилых
помещений

10%

содержание
территории, уборка,
закупка спецтехники

6%

финансовые
услуги

5%

оборудование
и учебники
для школ



бумага,
канцтовары,
картриджи



ОСАГО,
добровольное
страхование
имущества



интерактивное
оборудование,
компьютерная
техника



продукты
питания



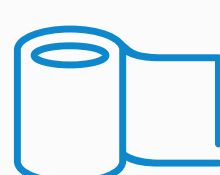
лекарственные
препараты



колющие изделия
медназначения



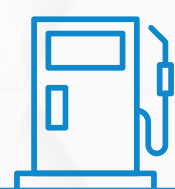
услуги
по стирке
белья



перевязочные
средства, шовный
материал



синтетические
моющие средства



ГСМ



и многое другое

ПРИЧИНА РАЗВИТИЯ

- ▶ Лавинообразный рост числа закупок
- ▶ Большое количество закупок идентичных и однородных товаров, работ и услуг
- ▶ Потенциал РИС ТО в сфере автоматизации

ПРОВЕДЁННАЯ РАБОТА

- ▶ Разработаны типовые технические задания и контракты
- ▶ Характеристики закупаемой продукции приведены к единым требованиям
- ▶ Разработаны методики изучения рынка и формирования маркетингового исследования для обоснования НМЦК

РЕЗУЛЬТАТЫ

- ▶ Увеличена производительность сотрудников уполномоченного учреждения
- ▶ Снижена закупочная цена на ряд товаров
- ▶ Снижена нагрузка на контрактные службы и контрактных управляющих

ПЕРСПЕКТИВЫ РАЗВИТИЯ

- ▶ Размещение совместных закупок одновременно для государственных и для муниципальных заказчиков



РЕЗУЛЬТАТЫ СОВМЕСТНЫХ ЗАКУПОК

ГОД	2013	2014	2015	2016
Совместных закупок	340	550	580	583
Доля заявок на закупку в рамках совместных закупок от общего числа заявок заказчиков, %	36.6	60.5	75.1	67.9
Доля средств, размещённых в рамках совместных закупок, от общего объёма, %	8.5	8.6	17.5	11.1
Доля контрактов по результатам конкурентных закупок от общего объёма, %	13	38	41	47.15

ТУЛЬСКАЯ
ОБЛАСТЬ



ПОВЫШЕНИЕ ПРОЗРАЧНОСТИ И ЭФФЕКТИВНОСТИ ЗАКУПОК ПО П.4 И П.5 Ч.1 СТ.93 ФЕДЕРАЛЬНОГО ЗАКОНА № 44-ФЗ


с использованием регионального сервиса «Запрос цен для закупок малого объёма»,
утверждённого постановлением правительства Тульской области от 21.08.2015 №404



СТАРТ

Заказчик получает одно
ценовое предложение,
которое становится
стартовым

1



РАЗМЕЩЕНИЕ
ЗАПРОСА

На сайте региональной
информационной системы
в сфере закупок размещается
запрос с приложением
технического задания
и проекта контракта
и указанием стартового
ценового предложения

2



ПОЛУЧЕНИЕ
ПРЕДЛОЖЕНИЙ

В течении 3-х рабочих
дней потенциальные
поставщики подают
ценовые предложения

3



ПОДПИСАНИЕ
КОНТРАКТА

Заказчик заключает
договор по минимальному
из полученных предложений
с поставщиком, которого
определяет самостоятельно

4

ТУЛЬСКАЯ
ОБЛАСТЬ



РЕЗУЛЬТАТЫ РАБОТЫ СЕРВИСА «ЗАПРОС ЦЕН ДЛЯ ЗАКУПОК МАЛОГО ОБЪЕМА» в 2016 году

Получено

73 825

ценовых
предложений

в среднем

2.66

предложения
на 1 запрос

ОТКРЫТОСТЬ

ПРОЗРАЧНОСТЬ

ЭФФЕКТИВНОСТЬ

В 2016 году
проведено

27 712

запросов
цен

на

1.086 ₹

МЛРД

Экономия по итогам
заключенных контрактов

72.55 ₹ (6.68%)

МЛН

«ЗАПРОС ЦЕН ДЛЯ ЗАКУПОК
МАЛОГО ОБЪЕМА»